LAYUP Flachdach

Montageablauf

A4 | 06.08.18

LAYUP Träger in die Nute
der Megasol-Böcke legen.



Schrauben einschieben.



LAYUP Flachdach

Montageablauf

A4 | 06.08.18

Wannen auflegen und festschrauben.



Wannen mit Träger ausrichten
und ballastieren.

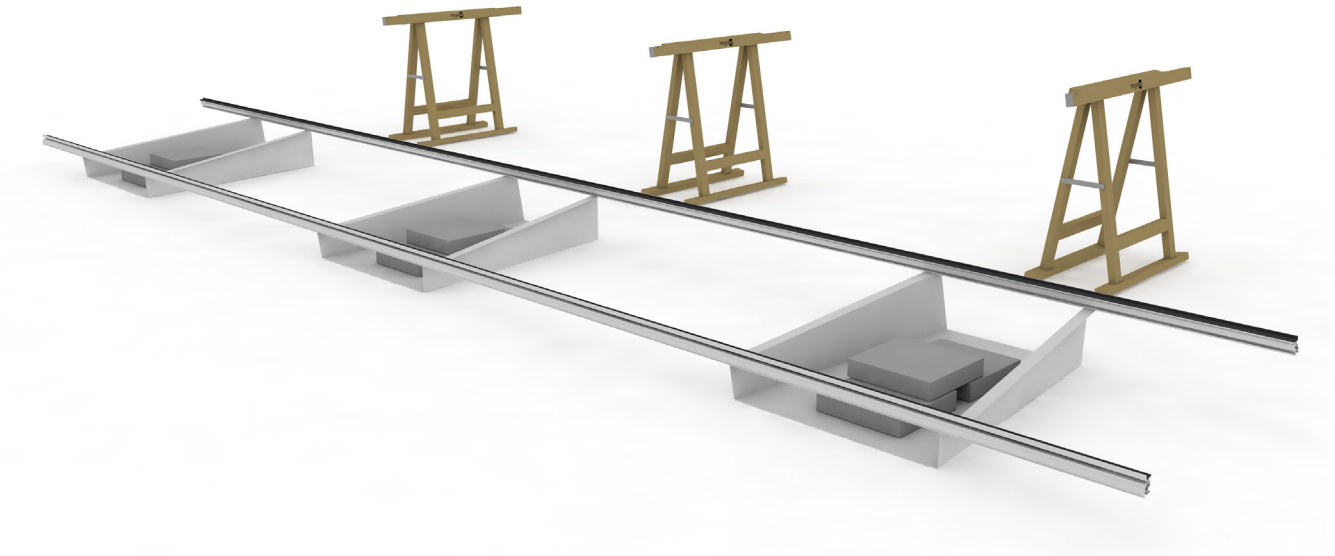

LAYUP Flachdach

Montageablauf

A4 | 06.08.18

Modul einlegen.



Klemmen anbringen. Müssen nicht von aussen eingeschoben werden.

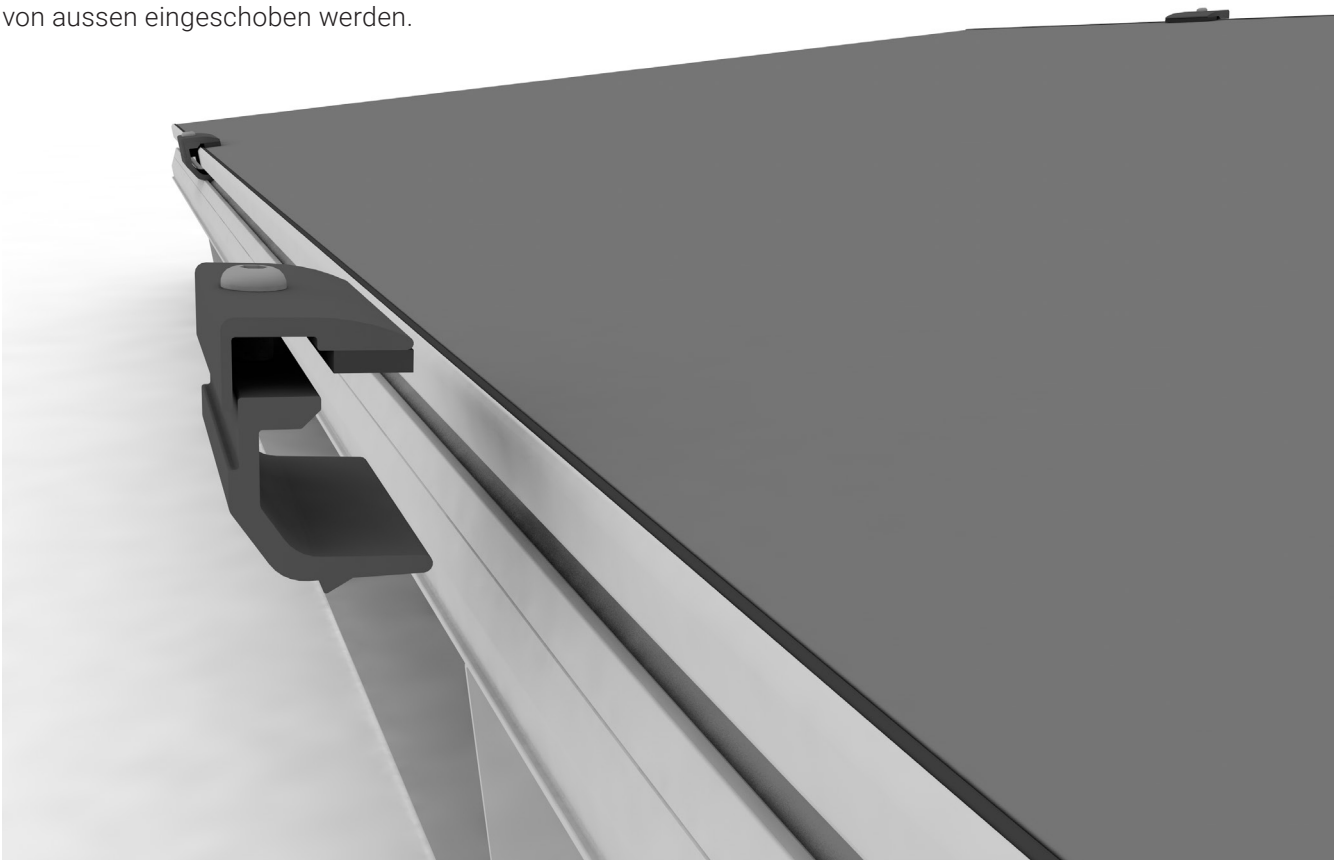

Montageablauf

Distanzhalter anbringen.



Nächste Module auflegen und befestigen.



Praxistipp:
Nach montierter UK die Module auflegen, Stringmessungen machen und erst nach perfekten Messungen die Klemmen anbringen und fixieren. Wir wissen alle, wie schnell in der Hitze des Montagegefechts ein Stecker vergessen geht. Und dann ist man sehr froh, wenn man die Module nur wie ein Deckel hochklappen kann um nachzuschauen.
Achtung: Module nie unbeaufsichtig lassen und bei (zu erwartenden) windiger Wetterlage die Module sofort sichern.